NITERÓI
SEMPRE À FRENTE
Saúde

SALA DE SITUAÇÃO DE SAÚDE
NITERÓI Saúde

Boletim Epidemiológico SE 21/2023

21/05/2023 - 27/05/2023

Programa Novo Normal de Niterói

QUADRO COMPARATIVO

Últimas duas semanas epidemiológicas			
Indicador	SE 20	SE 21	Variação
Casos confirmados	25	9	-64,0%
Óbitos confirmados	1,0	0,0	-100%
Taxa de incidência por 100 mil habitantes	4,8	1,7	-64,0%
Coef. mortalidade por 100 mil habitantes	0,2	0,0	-100%
Taxa letalidade	4,0	0,0	-100%
Testes positivos	26	39	50,0%
Taxa de positividade	4,4%	6,2%	41,6%
Atendimentos de Síndrome Gripal*	2.076	2.003	-3,5%

Indicadores Anuais				
Indicador	2020	2021	2022	2023
Casos	32.658	27.469	29.535	1.827
Óbitos	1.247	1.560	258	15
Taxa de incidência	6.337,5	5.313,3	5.713,0	353,4
CM/100 mil hab.	242,0	301,8	49,9	2,9
Taxa letalidade	3,8	5,7	0,9	0,8

Ocupação de leitos COVID no último dia		
Indicador	Taxa	Internados
Leitos clínicos SUS	2,8%	3
UTI SUS	0,0%	0

Fonte: RESNIT – 30/05/2023

Fonte: e-SUS-Notifica/SIVEP-gripe/SIM; **RT-PCR**: Lacen-RJ; Lacen-Fiocruz/RJ; Laboratório Contraprova Dopping e Toxicologia; Laboratório de Virologia UFF; Bittar; Rede Dasa; Morales; Fleury; Afip; Rocha e Fonseca; Codon Biotecnologia MG; Laboratório São Marcos MG; Smile Imunologia Aplicada MG; Geneticenter MG; Laboratório São Paulo MG; Laboratório de Lustosa MG; FMS/Covig –Niterói. **Testes de Antígeno**: Planilhas de Monitoramento dos Testes Diários - COVIG/VIPACAF; Planilha de monitoramento de testes do PMF (FeSaúde). Atualizados até 29/05/2023

*Relatório de unidades da rede municipal

Elaborado em 01/06/2023

ATENDIMENTOS DE SÍNDROME GRIPAL NOS ESTABELECIMENTOS PÚBLICOS MUNICIPAIS DE SAÚDE DE NITERÓI-RJ, NAS ÚLTIMAS 4 SEMANAS EPIDEMIOLÓGICAS

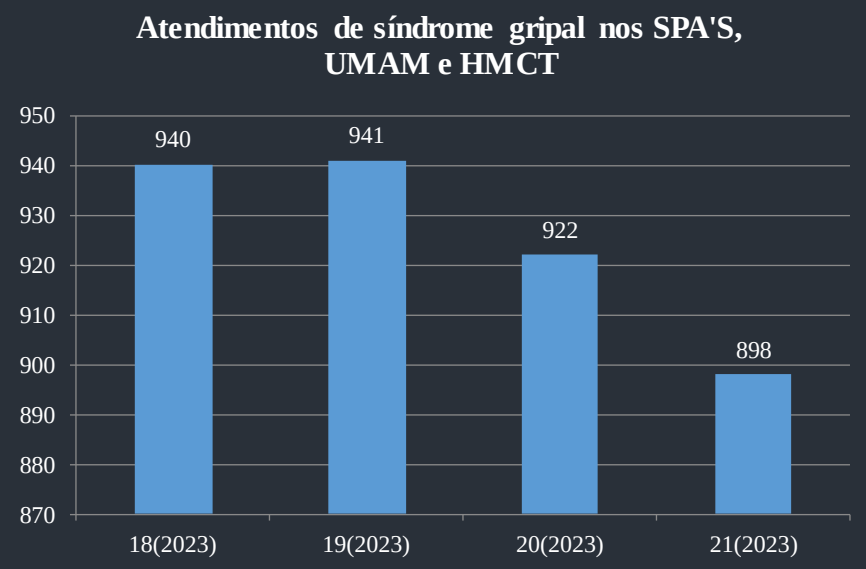

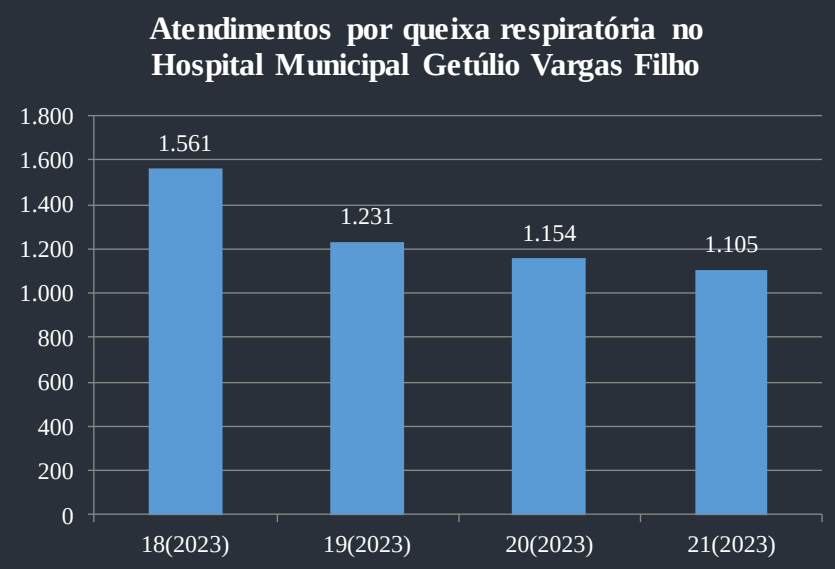

Total de atendimentos de Síndrome Gripal na última SE* **2003**

Fonte: eSUS-Notifica/RESNIT
*Relatório diário das unidades da rede municipal
Atualizados até 29/05/2023.

Elaborado em 01/06/2023

NÚMERO DE TESTES REALIZADOS E TAXA DE POSITIVIDADE PARA COVID-19, NITERÓI-RJ, NAS ÚLTIMAS 4 SEMANAS EPIDEMIOLÓGICAS

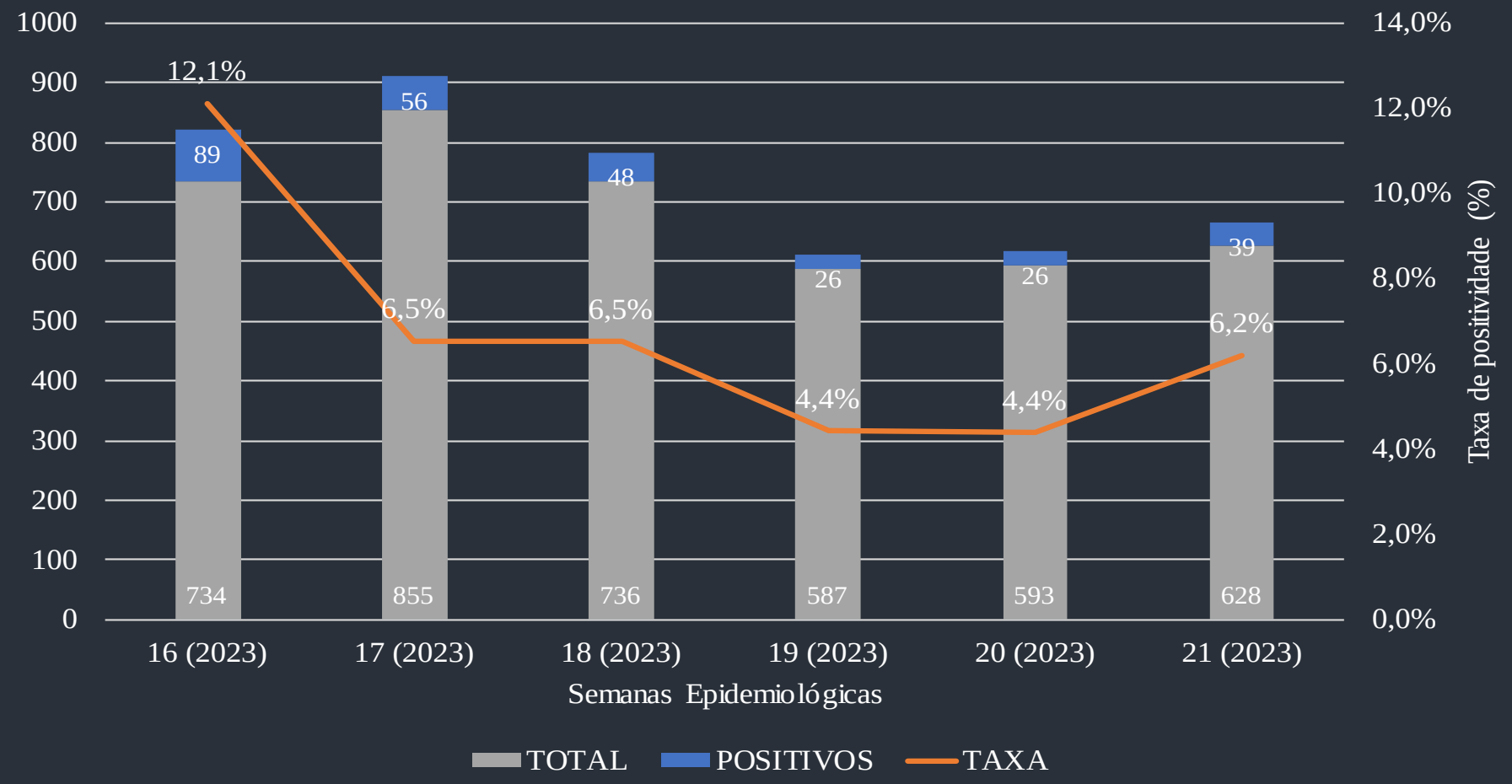

Fonte: **RT-PCR**: Lacen-RJ; Lacen-Fiocruz/RJ; Laboratório Contraprova Dopping e Toxicologia; Laboratório de Virologia UFF; Bittar; Rede Dasa; Morales; Fleury; Afip; Rocha e Fonseca; Codon Biotecnologia MG; Laboratório São Marcos MG; Smile Imunologia Aplicada MG; Geneticenter MG; Laboratório São Paulo MG; Laboratório de Lustosa MG; FMS/Covig –Niterói. **Testes de Antígeno**: Planilhas de Monitoramento dos Testes Diários - COVIG/VIPACAF; Planilha de monitoramento de testes do PMF (FeSaúde).
Atualizados até 29/05/2023.

Elaborado em 01/06/2023

CASOS CONFIRMADOS DE COVID-19, POR SEMANA EPIDEMIOLÓGICA DE INÍCIO DE SINTOMAS, NITERÓI, 2023

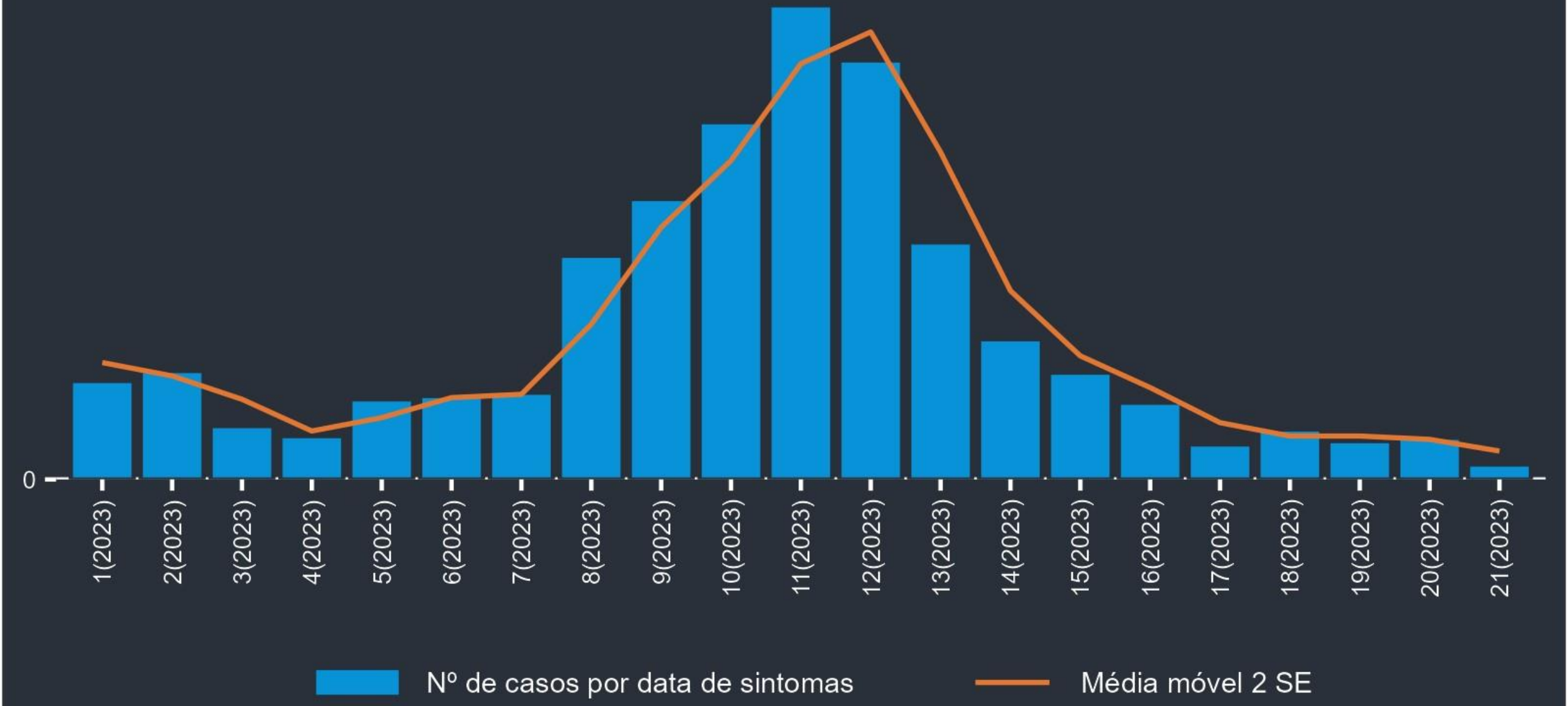

ÓBITOS CONFIRMADOS DE COVID-19, POR SEMANA EPIDEMIOLÓGICA DE OCORRÊNCIA, NITERÓI, 2023

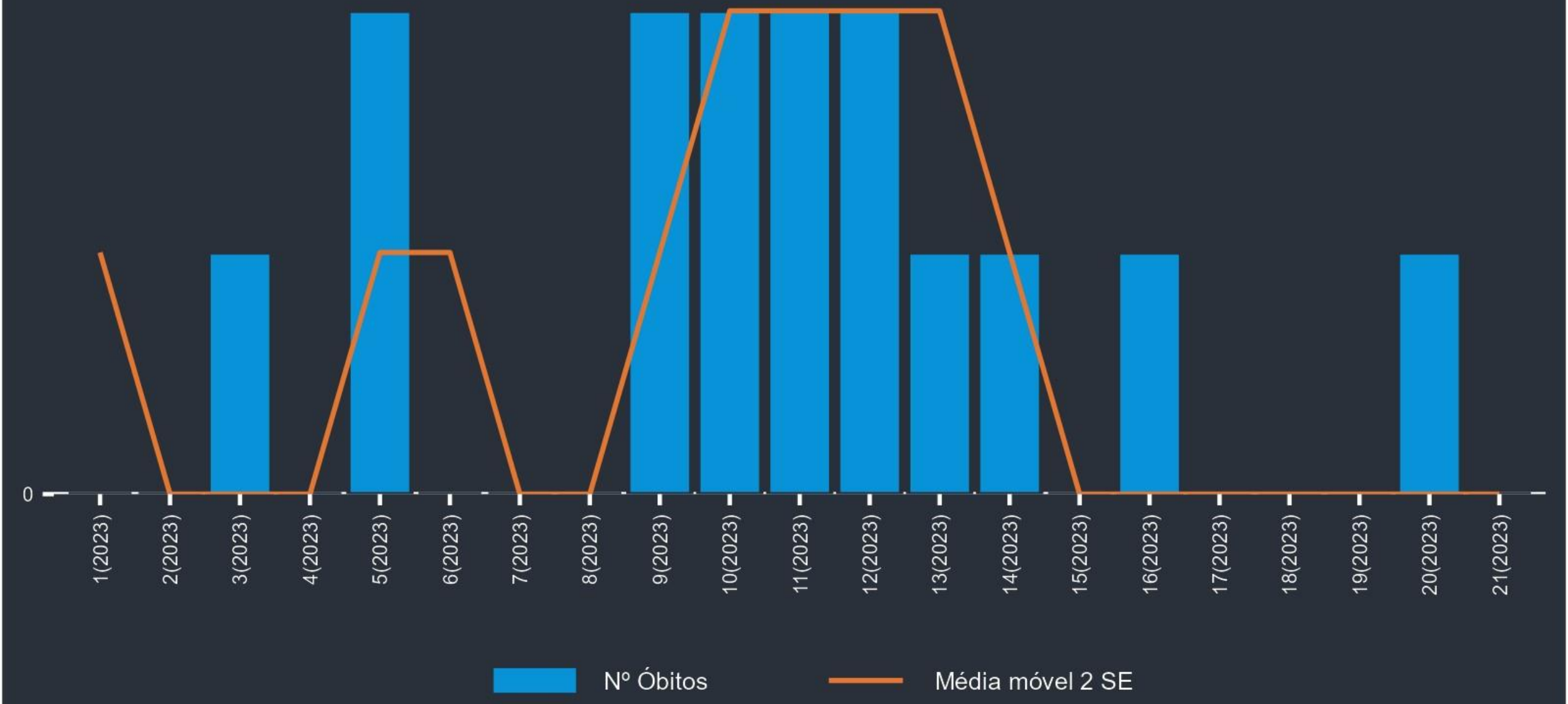

DISTRIBUIÇÃO DE CASOS CONFIRMADOS DE COVID-19 POR SEXO E FAIXA ETÁRIA, NITERÓI, NAS ÚLTIMAS DUAS SEMANAS EPIDEMIOLÓGICAS

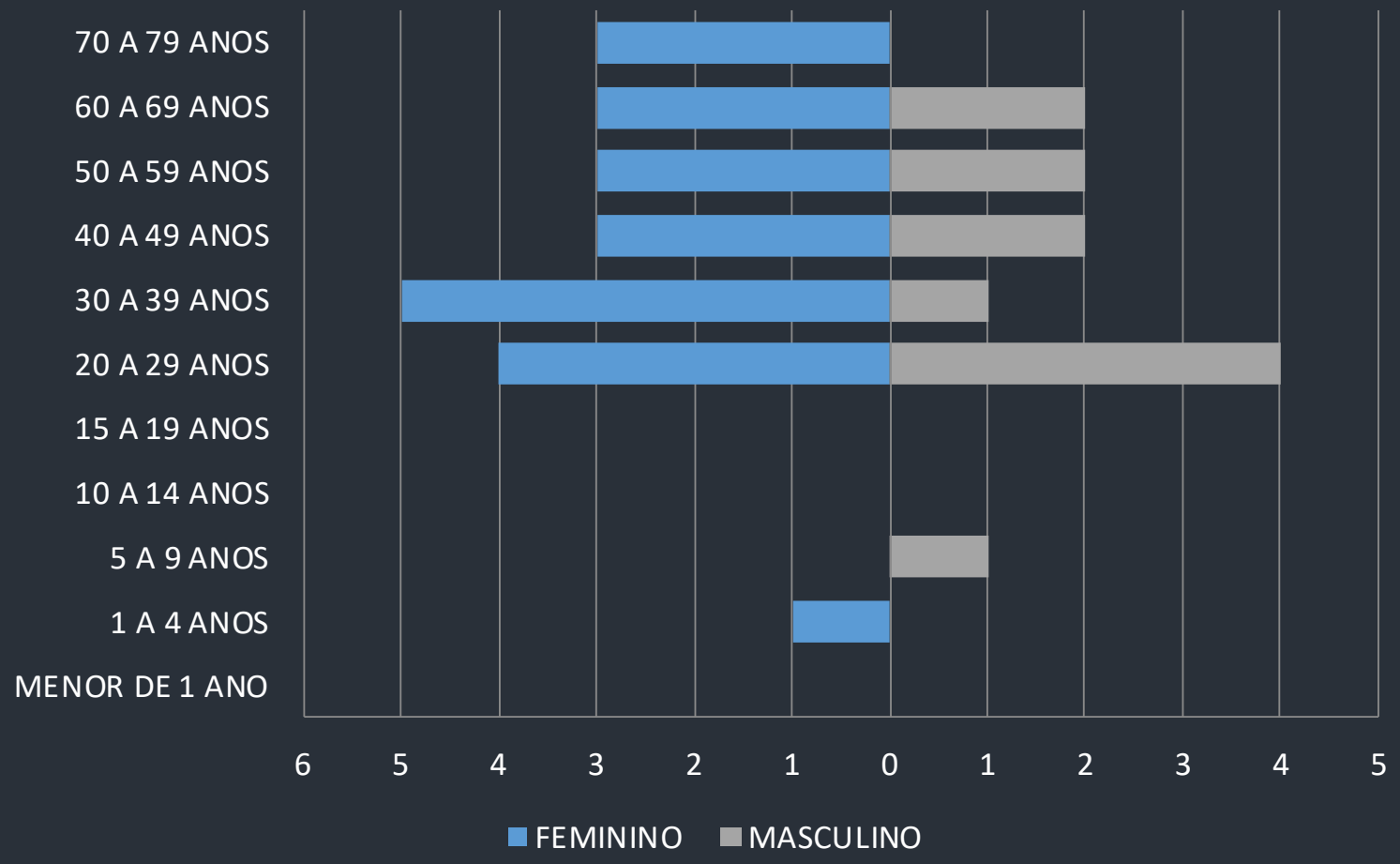

Fonte: e-SUS-Notifica/SIVEP-gripe. Atualizados até 29/05/2023.

Elaborado em 01/06/2023

MÉDIA DE HOSPITALIZADOS EM LEITOS PÚBLICOS MUNICIPAIS, POR SEMANA EPIDEMIOLÓGICA, NITERÓI-RJ

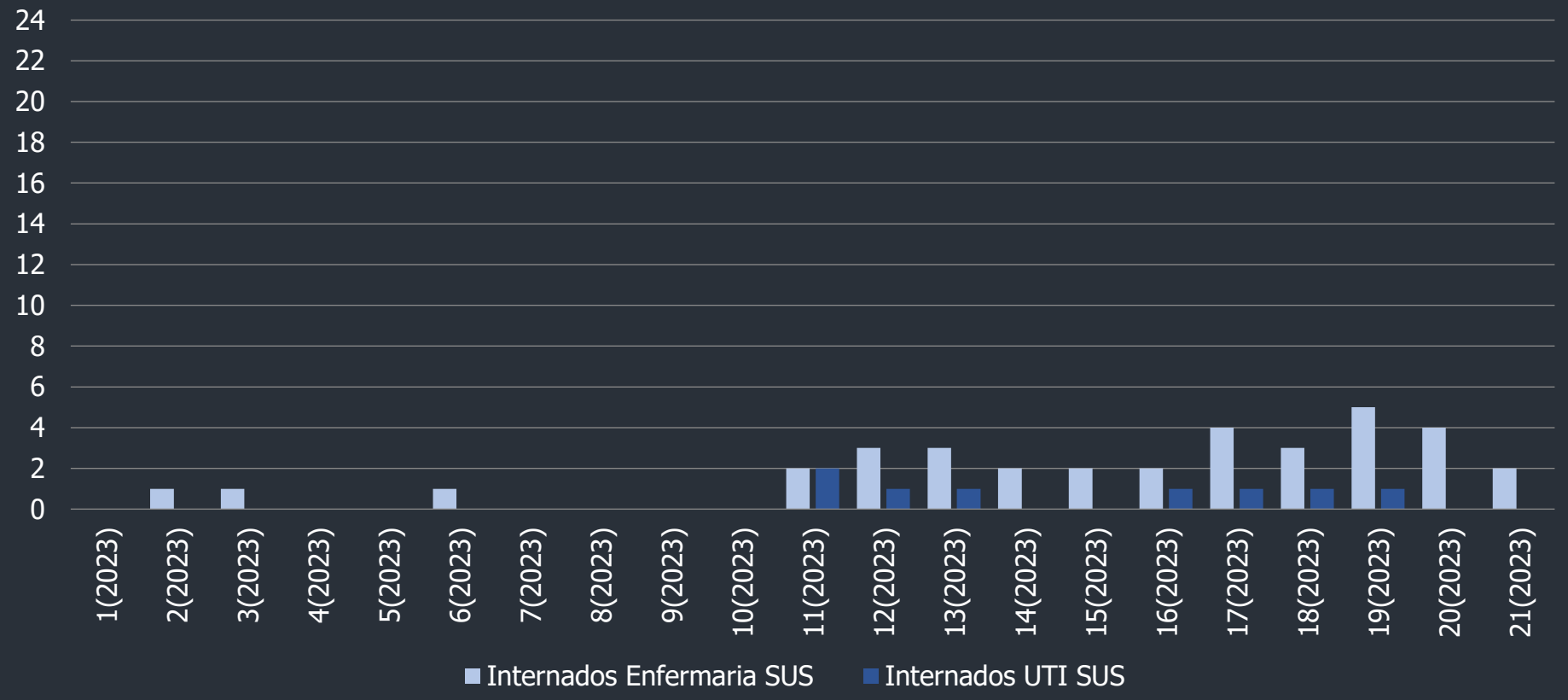

Fonte: RESNIT. Atualizados até 29/05/2023.

Elaborado em 01/06/2023

COBERTURA VACINAL POR FAIXA ETÁRIA

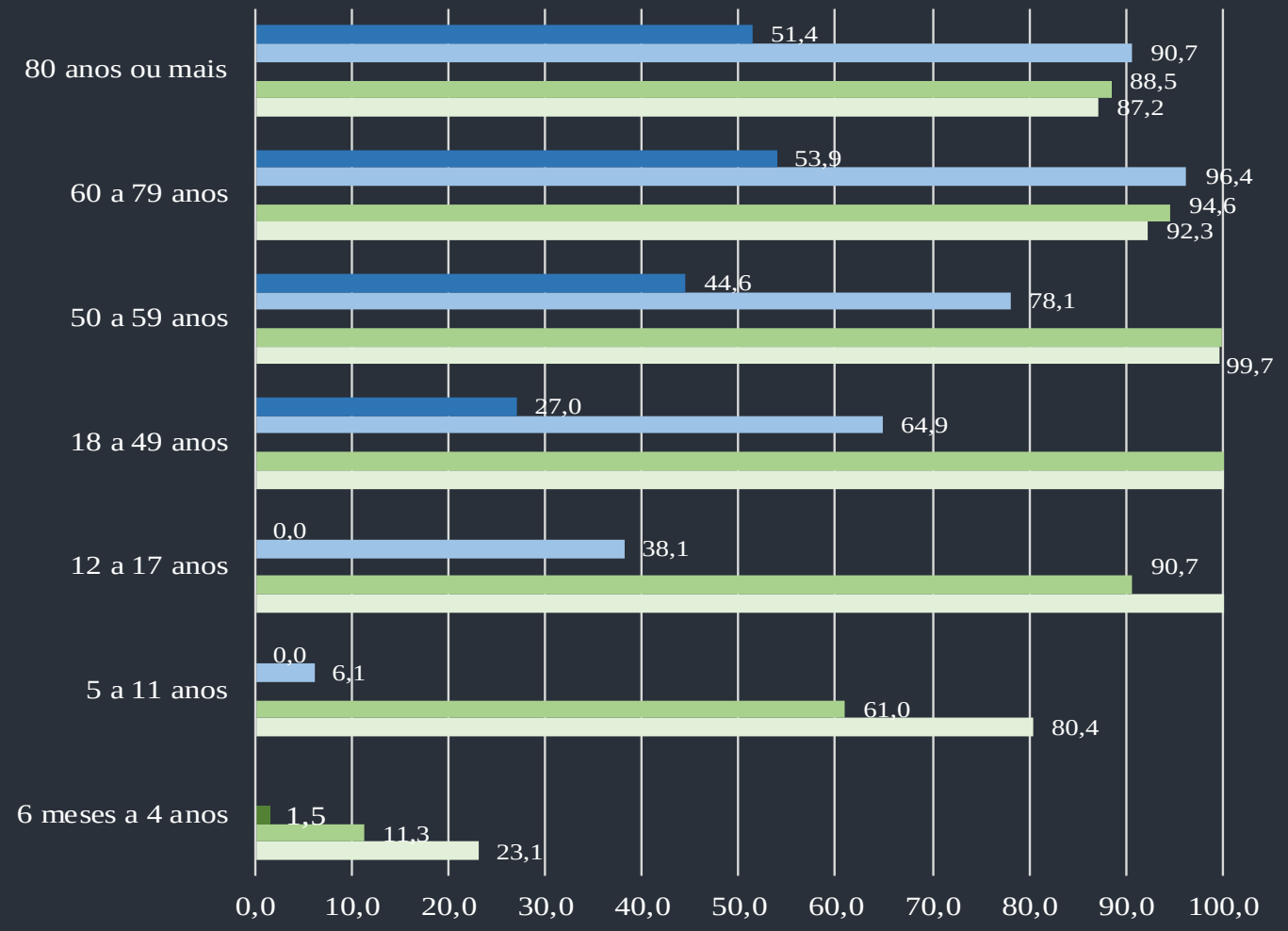

* A 3ª dose na faixa etária "menores de 5 anos" se refere à vacinação de crianças entre 6 meses e 2 anos com a pfizer baby

Elaborado em 01/06/2023

	Doses aplicadas	Cobertura vacinal (%)
ESUEMA PRIMÁRIO[1]	469.321	ESUEMA PRIMÁRIO 95,4
ESQUEMA PRIMÁRIO + 1º RFORÇO	335.449	ESQUEMA PRIMÁRIO + 1º RFORÇO 68,2
REFORÇO[2] BIVALENTE	62.180	REFORÇO BIVALENTE 14,7

1. Esquema primário: 1ª e 2ª dose ou dose única aplicadas em pessoas com 5 anos ou mais;
2. Reforço bivalente: doses aplicadas da vacina bivalente em pessoas com 18 anos ou mais

Fonte: SI-PNI – COVIG/FMS Niterói, dados atualizados até 29/05/2023., sujeitos à alteração.

MEDIDAS DE PROTEÇÃO À VIDA

NITERÓI
SEMPRE À FRENTE
Saúde

SALA DE SITUAÇÃO DE SAÚDE
NITERÓI SEMPRE À FRENTE Saúde

Elaborado em 01/06/2023